





Zap- št. dneva – pouk na daljavo	Datum:
5.	ČET., 8. 4. 2021



Predmet	Dejavnost	Dodatna navodila
MAT	Več ali manj 	Pri tej uri matematike boš reševal naloge v delovnem zvezku na strani 49 in 50. Izziv opravi kar v delovni zvezek. Pri 8. nalogi poprosi za pomoč starše ali sestro/brata. Naredi si male lističe, na katere napišeš števila, ki so napisana v delovnem zvezku, lahko pa si čisto sam izbereš števila po svoji želji. Igraš po navodilih, ki so zapisana v DZ.

Predmet	Dejavnost	Dodatna navodila
SLJ	VREMENOSLOVEC TEVŽ 	1. Odpri delovni zvezek na strani 85. Preberi besedilo in dobro oglej sličice. Tem sličicam pravimo piktogrami. O njih smo se že pogovarjali pri spoznavanju okolja. 2. Reši nalogo 1. 3. Pri 2. nalogi potrebuješ sličice, ki jih najdeš v prilogi čisto na koncu delovnega zvezka. Izreži jih in pravilno prilepi. V prazne prostorčke še doriši kakšno vreme bo. 4. Pri 3. nalogi obkroži pravilne odgovore.

Predmet	Dejavnost	Dodatna navodila
SPO	Orodja in pripomočki 	1. Prepričana sem, da čisto vsi poznate igro Kamen, škarjice, papir. Poišči si soigralca in se poigrajta. Če slučajno nisi siguren glede pravil, jih najdeš v učbeniku za SPO na strani 54. 2. Včeraj si pri likovni umetnosti izdelal en izdelek. Pri delu je bilo potrebno najprej pripraviti delovno mesto in vsa potrebna orodja. Ustno naštej kaj vse si uporabil. Vsega pripravljenege materiala verjetno nisi uporabil in tako so nastali odpadki. Kaj vse ti je ostalo in kaj si naredil z njimi? Kam si jih odložil? Ustno odgovori, o tem se bomo pogovarjali še v šoli. 3. V učbeniku na strani 55 si poglej si poglej sličice in preberi napise pod njimi. V zvezku poišči UL, kjer so narisani znaki za nevarne snovi. Doma poišči embalaže, ki vsebujejo takšne snovi. 4. Pripravila sem ti še učni list o orodjih. Reši ga in prilepi v zvezek. Če možnosti tiskanja nimaš, ga dobiš v šoli.

Predmet	Dejavnost
RAP	Pojdi na sveži zrak, privošči si sprehod, poženi kri po žilah in uživaj v naravi. 

Poimenuj orodje.



Poveži orodja in gradiva.



Poimenovanje delov orodja. Pobarvaj.

