
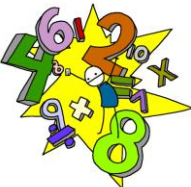
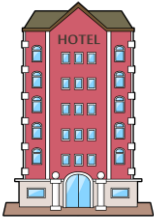






2. DAN POUKA NA DALJAVO

TOREK, 28. SEPTEMBER 2021



DEJAVNOST	NAVODILA ZA DELO
<p>SLJ</p> 	<p>TUDI DANES SI BOSTE ZA ZAČETEK DNEVA PRIVOŠČILI ENO PRAVLJICO. UDOBNO SE NAMESTI IN KLIKNI NA SPODNJO POVEZAVO. ZA ZGODBICO TE ČAKA ŠE NEKAJ NALOG.</p> <p>https://video.arnes.si/watch/lff3jhff7bk0</p>
<p>MAT</p> <p>VISOKO, NIZKO</p> 	<p>DANAŠNJE DELO BO PODOBNO KOT VČERAJSNJE. NAUČILI SE BOSTE KDAJ REČEMO, DA JE NEKA STVAR VISOKA ALI NIZKA. NAJPREJ SI POGLEJ PRIMERA, NATO PA ŠE SLEDI NAVODILOM.</p> <div style="display: flex; justify-content: space-around;"><div style="text-align: center;"><p>VISOKA HIŠA - BLOK (STREHA JE DALEČ OD TAL)</p></div><div style="text-align: center;"><p>NIZKA HIŠA (STREHA JE BLIŽJE TLOM)</p></div></div> <div style="display: flex; justify-content: space-around;"><div style="text-align: center;"><p>VISOK ČLOVEK (VEČ MERI V VIŠINO)</p></div><div style="text-align: center;"><p>NIZEK ČLOVEK (MANJ MERI V VIŠINO)</p></div></div> <p>PRI ŠPORTU SE VEDNO POSTAVIMO PO VIŠINI OD NAJVEČJEGA DO NAJMANJŠEGA. STAREŠM POVEJ IMENI TVOJIH SOSEDOV V VRSTI ZBOR.</p> <p>1. DOMA IMAŠ DRUŽINSKE ČLANE (MAMI, ATI, BABI, DEDI, BRAT, SESTRA, ...). POSKUSI ŠE NJIH POSTAVITI V VRSTO ZBOR OD NAJVEČJEGA DO NAJMANJŠEGA. SEVEDA NE POZABI NA SEBE. KO</p>

	<p>PRIDEMO V ŠOLO, MI BOŠ PRIPOVEDOVAL/A KAKO SI SLEDITE PO VRSTI.</p> <p>2. REŠI KVIZ. POVEZAVA JE POSEBEJ.</p> <p>3. V METULJČEK ZVEZEK (KARO) NA NASLEDNJI PRAZNI STRANI NAJPREJ NARIŠI SIMBOLE – SONČEK, TRAVICA, ROŽICA, BALONČEK. VZEMI SVINČNIK IN POTEJNI ČRTO OD SONČKA DO TRAVICE. NA LEVO STRAN NARIŠI NEKAJ VISOKEGA, NA DESNO PA NEKAJ NIZKEGA. LAHKO UPORABIŠ KAKŠEN MOJ PREDLOG.</p> <p>3. DOMA SE SAM/A POIŠČI KAKŠNO STVAR, KI JE LAHKO OZKA ALI ŠIROKA.</p> <p>4. REŠI NALOGE V RAČUNANJE JE IGRA NA STRANI 7.</p>
<p>GUM + LUM</p> 	<p>PRISLUHNI PESMICI O VEVERICI. NATISNJENO BESEDILO DOBIŠ V ŠOLI, STARŠI TI GA PA LAHKO PREBEREJO. ZAVRTI SI JO VEČKRAT. https://video.arnes.si/watch/498cbcp733g3</p> <p>J. BITENC: VEVERICA</p> <p>VEVERICA, VEVERICA, SKOČI SEM, SKOČI TJA, KO PA NA VRH SMREKE SPLEZA Z REPKOM POM AHLJA.</p> <p>VEVERICA, VEVERICA, KAJ MI DAŠ, KAJ MI DAŠ, ČE TI LEŠNIKE PRINESEM, KI JIH RADA IMAŠ?</p> <p>KAJ ZA LEŠNIKE BI DALA, FANTEK MOJ, FANTEK MOJ, SAJ SEM SAMA JIH NABRALA ZVRHAN KOŠ NOCOJ.</p> <p>USTVARILI BOSTE VEVERICO. VZEMI BEL PAPIR. NARIŠI JI TELO, REP PA NAREDI S POMOČJO SVOJIH DLANI. DLAN POLOŽI NA PAPIR, STARŠI TI JO NAJ OBRIŠEJO IN JO SAM/A IZREŽEŠ. POTREBUJEŠ VSAJ 5 DLANI. NATO POBARVAŠ VEVERIČKO IN REP V RJAVO ORANŽNIH BARVAH. BARVAŠ LAHKO Z BARVICAMI, TEMPERA BARVAMI, VODENIMI BARVAMI (KAR IMAŠ</p>

DOMA). REP NAREDIŠ TAKO, DA POLAGAŠ POBARVANE DLANI KOT KAŽE SLIKA. VEVERIČKO PRINESI V ŠOLO, KJER BOMO NAREDILI RAZSTAVO. TUDI JAZ BOM NAREDILA SVOJO 😊. KOMAJ ČAKAM, DA VIDIM KAKŠNE VEVERIČKE BODO NASTALE. LAHKO JI TUDI DODAŠ KAKŠEN LEŠNIK.



**ŽELIVA VAM VELIKO USPEHA IN VZTRAJNOSTI PRI
DELU.**

ZA POMOČ PRI DELU SE LAHKO VEDNO OBRNETE NAME NA MOJ
ELEKTRONSKI NASLOV:
nevenka.debelak@os-dobrna.si

