



Datum:


TOR, 25. 1. 2022

ZMOREMO!



PREDMET	DEJAVNOST	DODATNA NAVODILA
SLJ	<b>Mali pisani črki a in o</b>	<p>Danes boste spoznali dve novi mali pisani črki.</p> <ul style="list-style-type: none"><li>Na tej spletni strani si še enkrat ogledaš, kako se pišejo posamezne črke (filmček). Oglej si vsako črko posebej.</li></ul> <p><a href="https://nasaulica.si/datoteke/Prikaz_pisanja_crk/story_html5.html">https://nasaulica.si/datoteke/Prikaz_pisanja_crk/story_html5.html</a></p> <p><b>1. Zapis v brezčrtnem zvezku</b> Najprej vzemite mali brezčrtni zvezek. Na sredino strani napiši malo tiskano črko n Z rdečo barvico doriši »rokice«. Sedaj s svinčnikom <b>enopotezno</b> piši po tej črki. To naredi večkrat. Nato okrog te velike črke vadi zapis .</p> <p><b>2. Zapis v velik zvezek za SLJ</b></p> <ul style="list-style-type: none"><li>Pripraviš si velik zvezek za SLJ. Napišeš naslov <b>Vaja</b></li></ul> <p>Ne pozabi narediti</p>  <p>Sedaj pa zapišeš nove črke še v zvezek. Vsako črko 2 vrstici. Še vedno pišeš s svinčnikom.</p> <ul style="list-style-type: none"><li>Nato s pisanicami zapišeš še naslednje besede:</li></ul> <p>mama oče oma muca <b>Ema Domen</b> <b>Lana</b></p> <p>Na koncu naredi še lep vzorček.</p>

PREDMET	DEJAVNOST	DODATNA NAVODILA
MAT	<b>Merimo dolžino</b> 	Reši v SDZ/ 9, 10

PREDMET	DEJAVNOST	DODATNA NAVODILA
ŠPO	<p><b>SPRETNOSTI Z ŽOGO NA PROSTEM ali v garaži (kakršnokoli, ki jo imaš):</b></p> 	<p><b>Spretnosti:</b></p> <ul style="list-style-type: none"> <li>- žogo odbijaj ob tla z levo roko,</li> <li>- žogo odbijaj ob tla z desno roko,</li> <li>- žogo odbijaj ob tla z obema rokama,</li> <li>- žogo odbijaj ob tla med ovirami (igračice, kamni, palice, drevesa)</li> <li>- žogo meči v cilj, ki si ga določiš sam (v zid, steber, steno ...)</li> </ul>